

Spirorör med tillbehör

Spirorör med tillbehör	Ø 160	Ø 200	Ø 250	Ø 315	Ø 400	Ø 500	Ø 630	Ø 800	Ø 1000	Ø 1250
Fläns	688 061	688 062	688 063	688 064	688 065	688 066	688 067	688 068	688 069	688 070
Flänsanslutning	688 071	688 072	688 073	688 074	688 075	688 076	688 077	688 078	688 079	688 080
Rör / löpmeter	688 081	688 082	688 083	688 084	688 085	688 086	688 087	688 088	688 089	688 090
Böj 30°	688 091	688 092	688 093	688 094	688 095	688 096	688 097	688 098	688 099	688 100
Böj 45°	688 101	688 102	688 103	688 104	688 105	688 106	688 107	688 108	688 109	688 110
Böj 90°	688 111	688 112	688 113	688 114	688 115	688 116	688 117	688 118	688 119	688 120
Nippel	688 121	688 122	688 123	688 124	688 125	688 126	688 127	688 128	688 129	688 130
Muff	688 131	688 132	688 133	688 134	688 135	688 136	688 137	688 138	688 139	688 140
T-rör	688 141	688 142	688 143	688 144	688 145	688 146	688 147	688 148	688 149	688 150
Kanalspjäll	688 151	688 152	688 153	688 154	688 155	688 156	688 157	688 158		
Vägghuv	688 161	688 162	688 163	688 164	688 165	688 166	688 167	688 168	688 169	688 170
Helböj med renslåda						688 186	688 187	688 188		
Luftintag						688 196	688 197			

Kon, Ø - Ø	160-200	200-250	250-315	315-400	400-500	500-630	630-800	800-1000	1000-1250
Art. nr.	688 171	688 172	688 173	688 174	688 175	688 176	688 177	688 178	688 179


Rörlängder: ø 160-630 max 6 m. ø 800 – max 3 m. Flänsanslutning, nippel, T-rör, kon och böjar är försedda med gummitätning.



Flänsanslutning




Nippel (skarvning rör - rör)T-rör

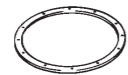


Luftintag teleskoperande med galler.

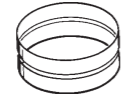
L min = 750. L max = 1200.



Kon för diameterändring



Fläns



Muff (skarvning böj - böj)



Helböj med renslåda H = 225 för ø 500
H = 260 för ø 630 H = 325 för ø 800

Tillbehör

	Typ	Art nr
	Dragregulator ø 150	920114
	Nivåvakt typ kapacitiv slutande Nivåvakt typ kapacitiv brytande Flyttbar nivåvakt med 1 m rör och anslutningsdosa, slutande Flyttbar nivåvakt med 1 m rör och anslutningsdosa, brytande	670001 670002 670003 670004
	Upphångningsband typ Flexoband. Rulle om 25 m.	688191
	Tätningstejp. B=50. Rulle om 20 m.	688193












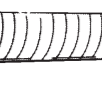

GÅRDSMASKINER GRÖNBERG®




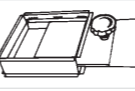

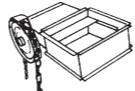
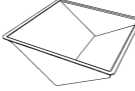
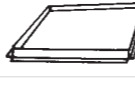
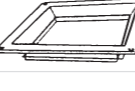
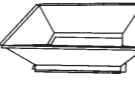
Tillbehör spannmål


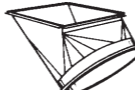



	Typ (Snabbkoppling ingår ej)	Art nr ø160	Art nr ø200	Art nr ø250
	Snabbkoppling	686001	680001	685001
	Rör L=0,3 m Rör L=0,5 m Rör L=1,0 m Rör L=1,5 m Rör L=2,0 m	686440 686430 686420 686410 686400	680440 680430 680420 680410 680400	685440 685430 685420 685410 685400
	Teleskopdel L=320	686450	680450	685450
	Rörböj 7°	686350	680350	685350
	Rörböj 15°	686360	680360	685360
	Rörböj 30°	686370	680370	685370
	Rörböj 45°	686380	680380	685380
	Rörböj 90°	686390	680390	685390
	Överströmningsrör	686300	680300	685300
	2-vägssamlare 45°-45° 2-vägssamlare rak -30°	686310 686311	680310 680311	685310 685311
	Inspektionsrör med plugg	686320	680320	685320
	Svetsstos	980613	980013	980055
	Excentrisk övergångskon ø 160-200 ø 200-250		680280	685280

Tillbehör spannmål

	Typ (Snabbkoppling ingår ej)	Art nr ø160	Art nr ø200	Art nr ø250
	2-vägs fördelare RV 45°	980601	980001	980005
	2-vägs fördelare 45°-45°	980602	980002	980006
	3-vägs fördelare 45°	686030	680030	685030
	Knivspjäll H=100	686220	680220	685220
	Fördelarbord 6-vägs	686060	680060	685060
	Reglagesats KE 25	686072	680072	
	Reglagesats KE 40	686071	680071	
	Reglagesats SE 140	686075	686075	
	Reglagesats SE 200		680071	
	Reglagestång L=3 m		686075	
	Tätninglock av plast	686325	680325	
	Övergång 45° ø140-ø 160	686041		
	Övergång 45° ø180-ø 200		680041	
	Övergång rak ø 140 ø 160	686041		
	Övergång rak ø 180 ø 200		680041	
	Anslutning ø 160-ø140	686110		
	Anslutning ø 200-ø180		680110	
	Övergång ø140-ø180	686130		
	Övergång ø180-ø200		980056	
	Inkl. fyrkantskoppling ø200			
	Övergång RK 160-slang ø 150	686180		
	Övergång RK 200-slang ø 200		680180	
	Gummislang ø 150 L=0,4 m	686190		
	Gummislang ø 200 L=0,6 m		680190	
	Slangklämma	686200	680200	

Tillbehör spannmål

	Typ	Art nr ø200	Art nr ø300
	Fyrkantskoppling	980020	980030
	Skjutspjäll inkl. fyrkantskoppling	980021	980031
	Utloppsspjäll 45° - ø200 för väggmontering	980000	
	Kuggstångsspjäll med länk inkl. fyrkantskoppling Reglagesats wire, linblock, wirelås och lodpar	980022	980032
		980054	980054
	Styrskärm Inkl. fyrkantskoppling ø300		980029
	Svetsstos fyrkant	980023	980033
	Dubbelfläns fyrkant	980024	980034
	Övergångskon ø300 - ø200 Inkl. fyrkantskoppling ø300	980053	980053

	Typ	Art nr ø160	Art nr ø200	Art nr ø250
	Utloppsstos Inkl. fyrkantskoppling ø200 Inkl. fyrkantskoppling ø300	980610	980010	980050
	Utloppsstos 45° Inkl. fyrkantskoppling ø200 Inkl. fyrkantskoppling ø300	980611	980011	980051
	Utloppsstos 45° diagonal Inkl. fyrkantskoppling ø200	980612	980012	
	Våtluftssluss ø 200 - ø200		980090	
	Manlucka golvmonterad med trampgaller Håltagningsmått 490x560	980650		